







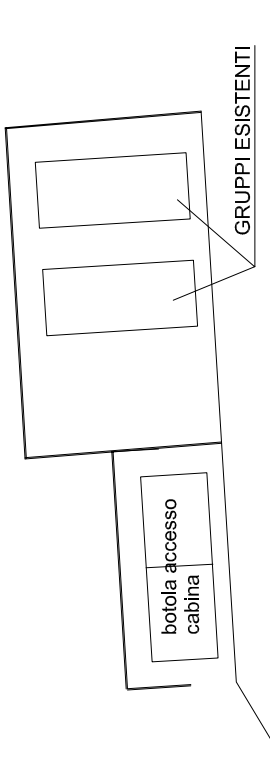


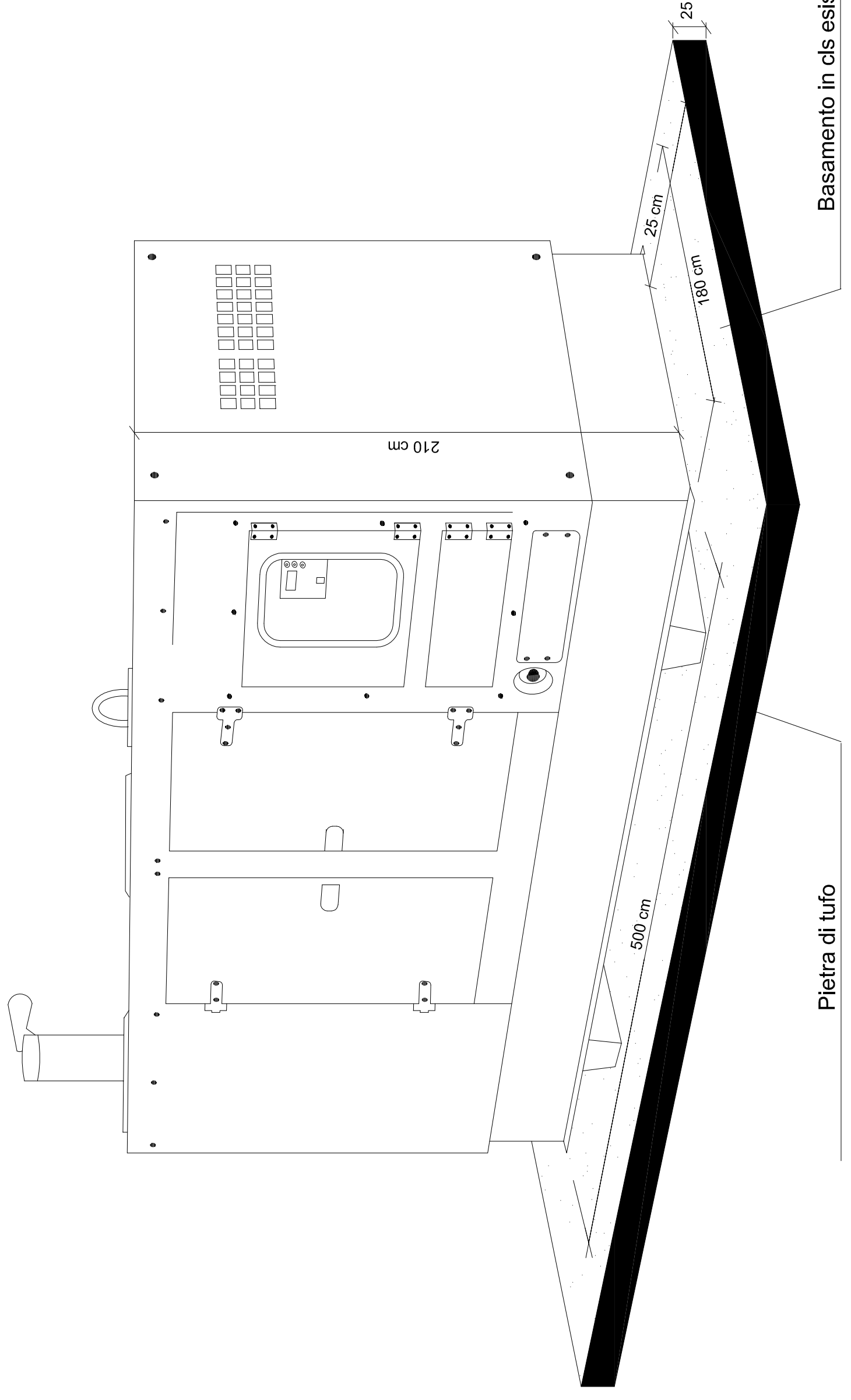
LEGENDA

-  PROIETTORE DA TERRA CON OTTICA ASIMMETRICA EQUIPAGGIATO CON LAMPADA AD ALOGENURI METALLICI DA 150 W (INTERASSE CIRCA 6 m)
-  APPARECCHIO ILLUMINANTE DA TERRA ALTEZZA 1 m CON OTTICA A 180° EQUIPAGGIATO CON LAMPADA AD ALOGENURI METALLICI DA 35 W (INTERASSE CIRCA 6 m)
-  POZZETTO IN CEMENTO DIM. 70x70x40 cm CON COPERCHIO IN GHISA (ESISTENTE)
-  POZZETTO IN RESINA IP55 Dim. 55x55x55 cm (ESISTENTE)
-  POZZETTO ESISTENTE
-  PERCORSO CAVIDOTTI (ESISTENTE)
-  PERCORSO CAVIDOTTI (ESISTENTE)
-  PERCORSO TUBAZIONI SOTTO TRACCIA (ESISTENTE)

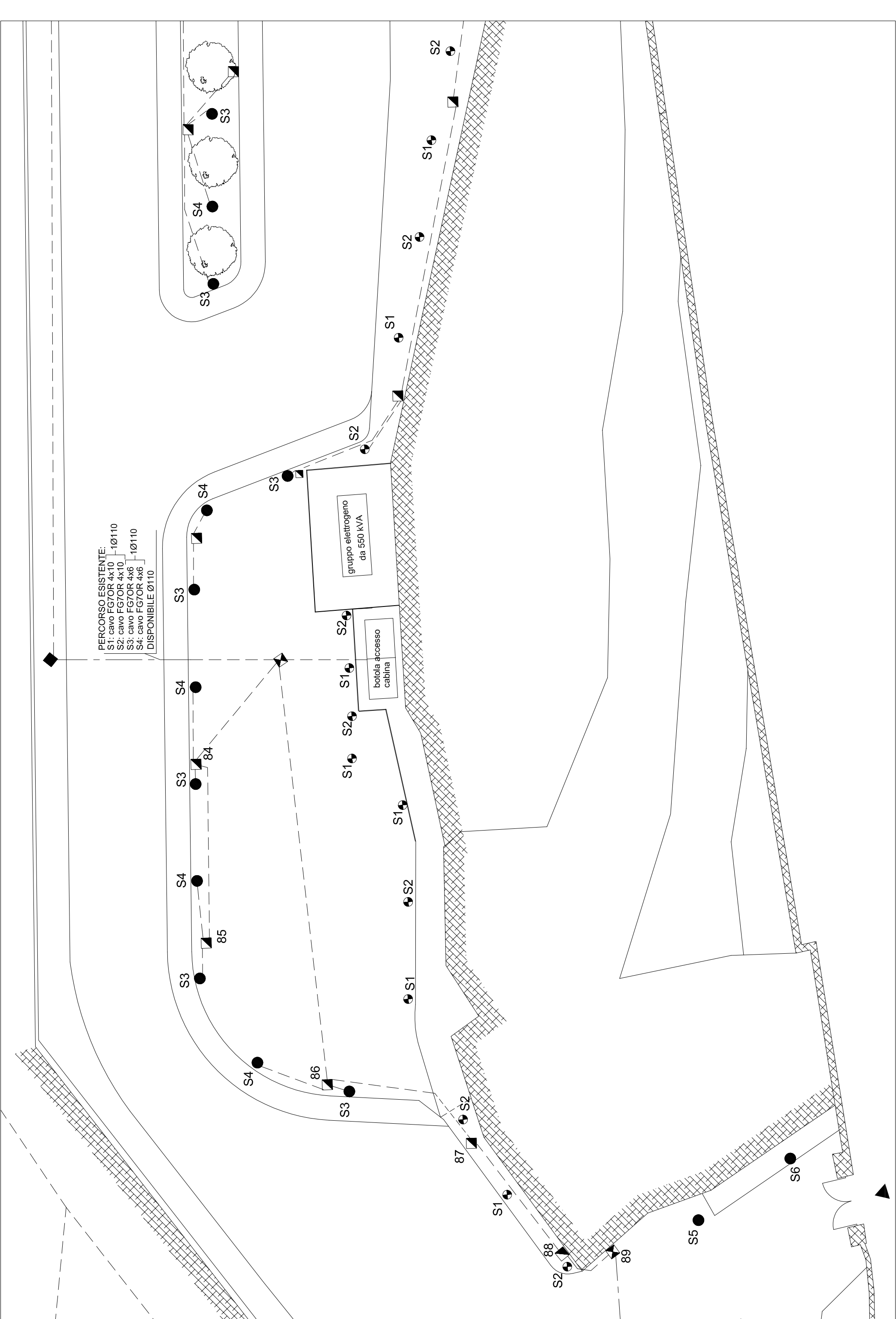
POSIZIONE GRUPPI ESISTENTI



PARTICOLARE POSIZIONAMENTO NUOVO GRUPPO ELETTROGENO




PERCORSO ESISTENTE:
 S1: cavo FG7OR 4x10 - 10/110
 S2: cavo FG7OR 4x10 - 10/110
 S3: cavo FG7OR 4x6 - 10/110
 S4: cavo FG7OR 4x6 - 10/110
 DISPONIBILE Ø110



Ministero per i Beni e le Attività Culturali
 Soprintendenza Speciale per il Patrimonio Storico, Artistico ed Etnoantropologico e per il Polo Museale della città di Napoli

Programma Operativo Interregionale
 "Attrattori culturali, naturali e turismo"



**Complesso monumentale Museo e Certosa di S.Martino
 Castel Sant'Elmo**
 Opere di riqualificazione e valorizzazione funzionale

CUP F66D12000200000 perizia n°

STRUTTURA TECNICA DI PROGETTAZIONE INTEGRATA

RESPONSABILE DEL PROCEDIMENTO Soprintendente dott. Fabrizio Vona	COORDINAMENTO DIREZIONE CASTEL SANTELMO Dott.ssa Rossana Muzi
COORDINAMENTO TECNICO GENERALE: Arch. Liliana Marra	COORDINAMENTO TECNICO DIREZIONE CASTEL SANTELMO Dott.ssa Angiola Trozzi
PROGETTAZIONE ARCHITETTONICA Museo e Certosa S. Martino; Arch. Liliana Marra	COLLABORATORI: Arch. Rossella Pagano
PROGETTAZIONE ARCHITETTONICA Castel Sant'Elmo; Arch. Giuseppe De Angelis	COLLABORATORI: Ing. A. Riccardi - Arch. Conservatore R.Fonit - Geom. G. Antonello
PROGETTO DI CONSOLIDAMENTO Ing. Michele Candela	COLLABORATORI: Ing. Domenico Mascob
PROGETTO DI CONSOLIDAMENTO Ing. Michele Candela	COLLABORATORI: p.l. Antonio Salvatore - dott.ing. Marina Mascob
COORDINAMENTO DELLA SICUREZZA IN FASE DI PROGETTAZIONE Arch. Giuseppe De Angelis	

PROGETTO DEFINITIVO : CASTEL SANTELMO

IE-1.2	IMPIANTO ELETTRICO: ADEGUAMENTO CABINA DI TRASFORMAZIONE
	Gruppo dieselalternatore: ubicazione nuova macchina da 550 kVA

PIANTA 1/200